



**総合型地域スポーツクラブ登録・認証制度  
登録システムマニュアル  
【総合型地域スポーツクラブ】**

**Ver.3.0**  
**令和6年8月22日**

**公益財団法人日本スポーツ協会  
総合型地域スポーツクラブ全国協議会**

# 目次

- 登録システムにおける登録手続きフローイメージ
- 登録手続きの流れ・スケジュール …P.3

## 第1章 新規アカウント発行

---

- 1-1. クラブ情報登録 …P.4
- 1-2. 登録完了メールの確認 …P.5

## 第2章 マイページへのログイン

---

- 2-1. ログイン …P.6～7
- 2-2. パスワードの変更 …P.8

## 第3章 登録申請手続き

---

- 3-1. 各種申請書類の申請方法 …P.9～10
  - 申請書類① 登録基準確認用紙 …P.11～12
  - 申請書類②-1、②-2 基礎情報書類 …P.13～15
  - 申請書類③ 規約・会則・定款等 …P.16
  - 申請書類④ 役員名簿 …P.17
  - 申請書類⑤ 総合型クラブ内で承認を得た当該年度事業計画・予算 …P.18
  - 申請書類⑥ 総合型クラブ内で承認を得た前年度事業報告・決算 …P.18
  - 申請書類⑦ 評価指標を用いた自クラブの自己点検・評価の結果 …P.19
  - 申請書類⑧ 上記⑤及び⑥を議決した際の議事録 …P.19
  - 申請書類⑨ スポーツガバナンスウェブサイトを用いた自己説明・公表確認書 …P.20
  - 申請書類⑩ その他都道府県協議会が定める提出物 …P.20
  - ★前年度申請書類から新規に申請を行う方法 …P.21
  - ★再申請要求を受けた際の修正および再申請方法 …P.22

## 第4章 承認手続き

---

- 4-1. 概要 …P.23
- 4-2. 申請/承認画面一覧 …P.24～25

## 第5章 登録システム機能

---

- 5-1. 用語説明 …P.26
- 5-2. アイコン説明 …P.27

### 【凡例】

総合型地域スポーツクラブ全国協議会:SC全国  
都道府県総合型地域スポーツクラブ連絡協議会:県協議会  
総合型地域スポーツクラブ:クラブ

本マニュアルの説明画面は、お使いのコンピューターや利用者の設定により、画面イメージが異なる場合がございます。



# 第1章

## 新規アカウント発行

登録システムをご利用いただくには、団体情報等を入力し、アカウントを作成する必要があります。なお、アカウントを作成する必要があるのは申請初年度のみです。

収集した個人情報については、総合型クラブ登録・認証制度の手続きに利用いたします。

本データを第三者へ提供することはいたしません。



### 1-1. クラブ情報の登録

下記リンク先より必要事項を記入の上、回答ボタンを押してください。

[ログインユーザー管理 | フォームブリッジ \(kintoneapp.com\)](https://1fbc1817.form.kintoneapp.com/public/740121b4223f64c5e26cd0ecacc4fd8886d85840d39adf4661291d327c07eca0)

(<https://1fbc1817.form.kintoneapp.com/public/740121b4223f64c5e26cd0ecacc4fd8886d85840d39adf4661291d327c07eca0>)

FormBridge

ログインユーザー管理

ユーザー名 (クラブ名略称: 全角12字まで) \* (1)ユーザー名

正式クラブ名 (2)正式クラブ名

都道府県 \* (3)都道府県

メールアドレス \* (4)メールアドレス

回答 (5)回答

画面項目名	内容
(1)ユーザー名【必須】	クラブ名の略称を記入ください。(全角12字まで)【例】JSPOクラブ
(2)正式クラブ名	クラブ名の正式名称を記入ください。 【例】特定非営利活動法人JSPO総合型地域スポーツクラブ
(3)都道府県名【必須】	クラブが所属する都道府県を選択ください。
(4)メールアドレス【必須】	メールアドレスを記入ください。 (回答後、記入のアドレスへ登録完了メールを送付いたします。)
(5)回答	上記の必要事項を入力後、回答ボタンを押してください。

## 1-2.登録完了メールの確認

「1-1.クラブ情報の登録」の際に登録いただいたメールアドレス宛に下記メール内容が「[noreply@form.kintoneapp.com](mailto:noreply@form.kintoneapp.com)」から送信されます。ご使用のメーラーの設定(迷惑メールブロック等)により受信できないことがあるため、受信許可設定をお願いいたします。メールに記載のURLからユーザーIDと初期パスワードによるログインが可能となります。

**※登録情報の反映には10分程度時間がかかるため、登録完了メール受信後、10分以上経過してからログインしてください。**

### 総合型地域スポーツクラブ登録・認証制度ログインユーザー管理受付のお知らせ



公益財団法人日本スポーツ協会 (JSPO) <noreply@form.kintoneapp.com>  
宛先

このメッセージは、システムより自動送信されています。  
返信は受付けておりません。

××法人△△総合型地域スポーツクラブ様

この度は、総合型地域スポーツクラブ登録・認証制度ログインユーザー管理にご登録いただきありがとうございます。

下記の情報のご登録を受け付けました。

ユーザー名：△△クラブ

正式クラブ名：××法人△△総合型地域スポーツクラブ

都道府県：01\_北海道

下記 URL よりユーザーID およびパスワードを入力し、ログインしてください。

※登録情報の反映には5分程度お時間をいただきます。

URLをクリック

<https://jpn01.safelinks.protection.outlook.com/?url=https%3A%2F%2Fjspoclub-entry.japan-sports.or.jp%2Fvwebapp%2Faccount%2Flogin&data=05%7C01%7Ckobayashi-h%40japan-sports.or.jp%7C4737bbfacde049c959e308da5dab5da7%7C179e1cb6da534b43baaad54476da9ece%7C0%7C0%7C637925287834513739%7CUnknown%7CTWFpbGZsb3d8eyJWljiMC4wLjAwMDAiLCJQIjoiV2luMzliLCJBTiI6I1haWwiLCJXVCi6Mn0%3D%7C3000%7C%7C&sdata=A%2Fmct0K2esVA5Mfftwn%2B0pcGrUZKtQrdZit5wj%2FAGvM%3D&reserved=0>

ユーザーID：○○

初期パスワード：○○○○○

※本メールにお心当たりのない場合は、お手数ですが下記メール宛に返信いただけますようお願い申し上げます。

何卒、宜しくお願い申し上げます。

\*\*\*\*\*

公益財団法人日本スポーツ協会 (JSPO)

地域スポーツ推進部 クラブ育成課

E-mail: [sc-net@japan-sports.or.jp](mailto:sc-net@japan-sports.or.jp)

\*\*\*\*\*

# 第2章

## マイページへのログイン

### 2-1.ログイン

初めてログインする場合

1)初回ログイン時のみパスワードの設定が必要となります。

メールに記載のURLよりログイン画面を開き、「ユーザーID」と「仮パスワード」を入力し、「ログイン」をクリックしてください。

ユーザーID 01\_HOKKAIDO  
パスワード .....

ログイン

2)「パスワード変更」というボタンをクリックしてください。

ユーザーID 01\_HOKKAIDO  
パスワード .....

パスワードが初期化されました。  
パスワードを変更してください。

パスワード変更

3)「現在のパスワード」(メールにて送付した初期パスワード)と「新パスワード」を2回入力し、「変更」をクリックするとパスワードの設定が完了し、ログイン画面に戻りますので、「ログイン」ボタンをクリックしてください。

ユーザーID 01\_HOKKAIDO  
現在のパスワード 現在のパスワード  
新パスワード 新パスワード  
新パスワード再入力 新パスワード再入力

変更 キャンセル

〈パスワード登録の必須項目〉

- ・英字小文字を1文字以上
- ・英字大文字を1文字以上
- ・数字を1文字以上
- ・記号を1文字以上

上記を組み合わせた9文字以上を設定ください。

**パスワードはユーザー自身で再発行ができません。**

**設定したパスワードを忘れないよう厳重に管理してください。**

## 総合型地域スポーツクラブ登録・認証制度登録システム

<https://jspoclub-entry.japan-sports.or.jp/vwebapp/Portal>

## 2回目以降ログインする場合

上記URLまたはQRコードからログイン画面を開き、『ユーザーID』と『パスワード』を入力して『ログオン』をクリックします。

## ◆ログインに失敗した場合、以下の可能性が考えられます。

- ①ユーザーIDを間違えている  
・アカウント発行メールに記載されているユーザーIDをご確認ください。
- ②パスワードを間違えている  
・仮パスワードは、アカウント発行メールに記載されています。
- ③アカウントにロックがかかっている  
・ログインに5回以上失敗すると、アカウントが30分ロックされます。

## ※パスワードを忘れてしまった場合※

日本スポーツ協会にてパスワードを再発行いたします。  
メールに「所属都道府県」、「正式クラブ名」、「ユーザーID(分かる場合)」を記載し、  
クラブ育成課までご連絡ください。

<問い合わせ先>

日本スポーツ協会 クラブ育成課  
[sc-net@japan-sports.or.jp](mailto:sc-net@japan-sports.or.jp)

## 2-2. パスワードの変更

初回のパスワード変更後、再度パスワードを変更する場合は、下記【パスワードの変更方法】の通り行ってください。

### 〈パスワード登録の必須項目〉

- ・英字小文字を1文字以上
- ・英字大文字を1文字以上
- ・数字を1文字以上
- ・記号を1文字以上

上記を組み合わせた9文字以上を設定ください。

### 【パスワードの変更方法】

The screenshot shows the user profile menu for '申請者 CLUB'. The menu items are: 表示設定, 各種機能の設定, 統一覧個人設定, パスワード変更, 個人設定, バージョン情報, ヘルプ, and ログオフ. The 'パスワード変更' option is highlighted with a red box.

①画面右上の ≡ をクリック

②「個人設定」をクリック

③「パスワード変更」をクリック

The screenshot shows the 'パスワード変更' dialog box. It has four input fields: ユーザーID (containing CLUB), 現在のパスワード (masked with dots), 新パスワード, and 新パスワード再入力. A blue '変更' button with a checkmark is at the bottom right.

④「ユーザーID」「現在のパスワード(仮パスワード)」と「新パスワード」を2回入力します。

⑤「変更」をクリック

The screenshot shows the 'パスワード変更' dialog box with a success message: 「パスワードを変更しました」. An 'OK' button is at the bottom right.

⑥「パスワードを変更しました。」という画面が表示されたら完了です。

パスワードはユーザー自身で再発行ができません。  
設定したパスワードを忘れないよう厳重に管理してください。

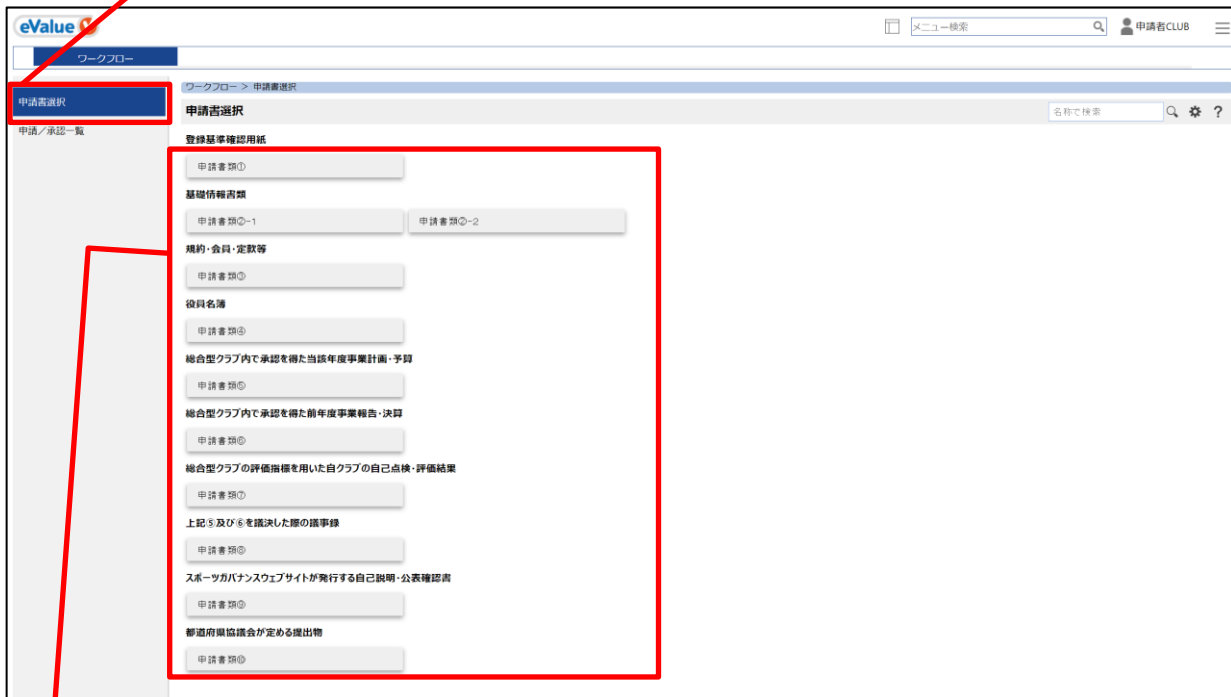


# 第3章

## 登録申請手続き

### 3-1.各種申請書類の申請方法

1) 『申請書選択』を選択します。



2) 表示される申請書類①から申請書類⑩を選択します。

- 申請書類① 登録基準確認用紙
- 申請書類②-1,②-2 基礎情報書類
- 申請書類③ 規約・会則・定款等※1
- 申請書類④ 役員名簿※1
- 申請書類⑤ 総合型クラブ内で承認を得た当該年度事業計画・予算
- 申請書類⑥ 総合型クラブ内で承認を得た前年度事業報告・決算※2
- 申請書類⑦ 評価指標を用いた自クラブの自己点検・評価の結果
- 申請書類⑧ 上記⑤及び⑥を議決した際の議事録※3
- 申請書類⑨ スポーツガバナンスウェブサイトを用いた自己説明・公表確認書
- 申請書類⑩ その他都道府県協議会が定める提出物

※1 新規登録時は提出必須(更新登録時は、変更があった場合のみ提出)

※2 申請年度に創設した総合型クラブは提出不要

※3 申請年度に創設した総合型クラブは⑥を議決した際の議事録は提出不要

〈参考\_日本スポーツ協会ホームページ\_登録申請書類〉

<https://www.japan-sports.or.jp/local/tabid1337.html#sinseisyorui>

## 3-1.各種申請書類の申請方法

3)各種申請書類に必要な事項を入力またはファイルを添付し、申請します。

※各申請書類の記入方法は次ページ以降参照

クラブ名 \* ××法人△△総合型地域スポーツクラブ  
 代表者名 \* スポ協 太郎  
 申請種別 \* 新規

1. 基準適合状況

全国協議会が定める基本基準	全国協議会及び都道府県協議会が定める必ず満たすべき運用ルール	左記を満たす場合×印
分類	種別基準	
1)多項目(複数種目)のスポーツ活動を実施している。	定期的なスポーツ活動を2種目以上実施している。	✓
		✓
		✓

スポーツ指導者(以下「公認スポーツ指導者」という。)を養成している競技・種目については、当該競技の公認スポーツ指導者資格を有するスポーツ指導者が少なくとも1名は配置されている。

下書き保存 (赤枠)

申請 (赤枠)

〈下書き保存〉  
記入途中の申請書類を一時保存することができます。  
(一時保存したデータの確認の仕方はP.23をご覧ください。)

①各種申請書類に必要な事項を記入した後、右下の「申請」ボタンをクリックします。

新規申請

処理後メッセージ  処理後に確認メッセージ画面を表示する

同報先 ユーザー

コメント

ステージ名	処理者	状態	コメント	設定
1 申請者	申請者CLUB JSPO-CLUB	申請中		
2 県協議会	JSPO-TOKYO	承認予定		
3 SO全国	JSPO-CLUB	承認予定		

実行 (赤枠)

②「実行」ボタンをクリックします。

処理結果確認メッセージ

申請連番 0000000081

処理結果 新規申請処理が完了しました。

備考 この申請書の状態は「申請中止」となります。  
申請一覧「承認待ち」から申請書を開く、進捗の確認や申請の取り下げ、取り下げ再申請、承認の催促を行うことができます。  
ただし申請書によっては取り下げが制限される場合がありますのでご注意ください。

以降、この画面を表示しない

確認

③「処理結果確認メッセージ」の画面が表示されたら申請完了です。

# 3-1.各種申請書類の申請方法

## 申請書類① 登録基準確認用紙

クラブ名 *	<input type="text"/>	「*」がついている項目 は入力必須です。	<input type="text"/>
代表者名 *	<input type="text"/>		<input type="text"/>
申請種別 *	<input type="text"/>		<input type="text"/>

- (1)クラブ名
- (2)代表者名
- (3)申請種別

### 1. 基準適合状況

全国協議会が定める基本基準		全国協議会及び都道府県協議会が定める 必ず満たすべき運用ルール	左記を 満たす 場合✓印
(1)活動実態に関する基準	①多項目(複数種目)のスポーツ活動を実施している。	・定期的 <sup>※1</sup> なスポーツ活動を2種目以上実施している。	
	②多世代(複数世代)を対象としている。	・次の世代のうちいずれか2区分以上の会員 <sup>※2</sup> がいる。 A)未就学児 B)小学生 C)中学生 D)高校生(～18歳) E)～29歳 F)～39歳 G)～49歳 H)～59歳 I)～69歳 J)70歳～	
	③適切なスポーツ指導者を配置している。	・クラブマネージャー又は事務局員の少なくとも1名は、日本スポーツ協会公認クラブマネージャー又はアシスタントマネージャー資格を有している。 <sup>※3</sup> ・定期的なスポーツ活動において、日本スポーツ協会が公認スポーツ指導者(以下「公認スポーツ指導者」という。)を養成している競技・種目については、当該競技の公認スポーツ指導者資格を有するスポーツ指導者が少なくとも1名は配置されている。 <sup>※3</sup>	
	④安全管理体制を整備している。	・緊急連絡体制を整備している。 <sup>※4</sup>	
(2)運営形態に関する基準	⑤地域住民が主体的に運営している。	・規約等 <sup>※5</sup> ・事業計画・予算、事業報告・決算を議決する意思決定機関の議決権を有する者の過半数が総合型地域スポーツクラブ(以下「総合型クラブ」という。)の所在する市町村 <sup>※6</sup> の住民である。(又は当該市町村の住民と近隣の市町村の住民を合算すると過半数である。) ・非営利組織である。 <sup>※7</sup>	
(3)ガバナンスに関する基準	⑥規約等が意思決定機関の議決により整備され、当該規約等に基づいて運営している。	・規約等 <sup>※5</sup> の改廃に必要な議決について当該規約等に定めている。	
	⑦事業計画・予算、事業報告・決算が、意思決定機関で議決されている。	・事業計画・予算、事業報告・決算を議決した意思決定機関の議事録(出席者が明記されているもの)が提出されている。	

(4)基準適合状況

- ※1:定期的とは、年間で12回以上実施することを示す。
- ※2:会員とは、年会費等、年間で会費を支払っている会員を示す(月会費や教室・イベントごとの参加費等は含まない)。ただし、この基準を満たす総合型クラブは限られてしまう可能性もあることから、移行措置として当面の間は申請した総合型クラブが会員として扱っている者を会員としてみなす。
- ※3:当面の間は移行措置として、本基準を満たされなことを理由に、登録を不可とすることはしない。
- ※4:不測の事態に備え、あらかじめ医療機関や参加者の家族、その他必要となる機関・団体等や総合型クラブ内関係者の緊急時に関する連絡体制を整えていることを指す。
- ※5:規約・会則・定款等を指す。
- ※6:特別区は市町村に準ずる。
- ※7:営利法人である「株式会社」「合同会社」「合資会社」「合名会社」等は対象外。

### 2. 添付申請書類

申請書類名	添付に ✓印	県協議会 確認用
申請書類① 登録基準確認用紙	✓	
申請書類② 基礎情報書類		
申請書類③ 規約・会則・定款等 ※新規登録時は提出必須(更新登録時は、変更があった場合のみ提出)		
申請書類④ 役員名簿 ※新規登録時は提出必須(更新登録時は、変更があった場合のみ提出)		
申請書類⑤ 総合型クラブ内で承認を得た当該年度事業計画・予算		
申請書類⑥ 総合型クラブ内で承認を得た前年度事業報告・決算 ※申請年度に創設した総合型クラブは提出不要		
申請書類⑦ 総合型クラブの評価指標を用いた自クラブの自己点検・評価の結果		
申請書類⑧ 申請書類⑤及び⑥を議決した際の議事録 ※申請年度に創設した総合型クラブは⑥を議決した際の議事録は提出不要		
申請書類⑨ スポーツガバナンスウェブサイトが発行する自己説明・公表確認書		
申請書類⑩ 都道府県協議会が定める提出物		

(5)添付申請書類

## 3-1.各種申請書類の申請方法

### 申請書類① 登録基準確認用紙

3. 連絡先情報			
クラブ名 (正式名称) *	<input type="text"/>	(6)クラブ名	
フリガナ (クラブ名/全角カナ) *	<input type="text"/>	(7)フリガナ	
設立年 (西暦記入) *	<input type="text"/> 年 (8)設立年	設立年数 (自動入力)	<input type="text"/> 年 (9)設立年数
郵便番号 (半角ハイフンなし) *	<input type="text"/> (10)郵便番号	都道府県名 *	<input type="text"/> (11)都道府県名
市区町村名 *	<input type="text"/> (12)市区町村名	番地 *	<input type="text"/> (13)番地
建物名	<input type="text"/>	(14)建物名	
E-mail (半角英数字)	<input type="text"/>	(15)E-mail	
TEL (半角数字) *	<input type="text"/> (16)TEL	事務担当者氏名 *	<input type="text"/> (18)事務担当者氏名
FAX (半角数字)	<input type="text"/> (17)FAX	役職 *	<input type="text"/> (19)役職

【個人情報の取り扱いについて】

公益財団法人日本スポーツ協会総合型地域スポーツクラブ全国協議会総合型地域スポーツクラブ登録・認証制度の登録手続きにより取得した個人情報の取扱いは、別に定める「公益財団法人日本スポーツ協会総合型地域スポーツクラブ登録認証制度登録クラブ個人情報の取り扱いについて」に基づくとします。

画面項目名	内容
(1)クラブ名【必須】	クラブ名の正式名称を記入ください。
(2)代表者名【必須】	代表者氏名を記入ください。
(3)申請種別【必須】	「新規」または「更新」を選択ください。 新規:新たに登録する場合は、こちらを選択ください。 ※過去に登録したことがあっても、一度登録有効期間が途切れた場合(前年度から継続しての登録ではない場合)は「新規」を選択ください。 更新:前年度から継続して登録をする場合は、こちらを選択ください。
(4)基準適合状況	基準を満たしている項目に✓を入れてください。 ※個別基準の「③適切なスポーツ指導者を配置している。」の基準は、移行措置期間として、当面の間は本基準を満たしていないことを理由に登録を不可とすることはしないとしています。申請時点でこの基準を満たしていない場合、✓を入れずに申請してください。
(5)添付申請書類	申請した書類に✓を入れてください。
(6)クラブ名【必須】	クラブ名の正式名称を記入してください。
(7)フリガナ【必須】	クラブ名の正式名称を全角カタカナで記入ください。
(8)設立年【必須】	設立年数を半角数字で記入ください。
(9)設立年数	「(8)設立年」を入力すると自動計算されます。
(10)郵便番号【必須】	事務局の郵便番号を半角数字ハイフンなしで記入ください。
(11)都道府県名【必須】	事務局の都道府県名を選択ください。
(12)市区町村名【必須】	事務局の市区町村名を記入ください。
(13)番地【必須】	事務局の番地を記入ください。
(14)建物名	事務局の建物名を記入ください。
(15)E-mail	事務局のE-mailアドレスを半角英数字で記入ください。
(16)TEL【必須】	事務局の電話番号を半角数字で記入ください。
(17)FAX	事務局のFAX番号を半角数字で記入ください。
(18)事務担当者氏名【必須】	事務局の担当者氏名を記入ください。
(19)役職【必須】	事務局担当者の役職を記入ください。

## 3-1.各種申請書類の申請方法

### 申請書類②-1 基礎情報書類

クラブ名 *	<input type="text"/>	(1)クラブ名
申請種別 *	<input type="text"/>	(2)申請種別

1.会員について

(1) 総会員数<sup>※1</sup>とその内訳を記入ください。  
 ※1 本設問における会員とは、クラブが定める会員のことを指します。 (3)会員について(総会員数)

区分	A	B	C	D	E	F	G	H	I	J	合計
	未就学児	小学生	中学生	高校生 (~18歳)	~29歳	~39歳	~49歳	~59歳	~69歳	70歳~	
男性											
女性											
不明											
小計											

↑ 総会員数

(2) 年会費等を支払っている会員数<sup>※2</sup>とその内訳を記入ください。  
 ※2 本設問における会員とは、年会費等、年間で会費を支払っている会員を指します(ここでは、月会費や教室・イベントごとの参加費等のみ支払っている方は会員とみなしません)。 (4)会員について(年会費等を支払っている会員数)

区分	A	B	C	D	E	F	G	H	I	J	合計
	未就学児	小学生	中学生	高校生 (~18歳)	~29歳	~39歳	~49歳	~59歳	~69歳	70歳~	
男性											
女性											
不明											
小計											

画面項目名	内容
(1)クラブ名【必須】	クラブ名の正式名称を記入ください。
(2)申請種別【必須】	「新規」または「更新」を選択ください。 「新規」「更新」の定義については、P.12をご覧ください。
(3)会員について (総会員数)	クラブが定める会員数を性別・区分ごとに記入ください。
(4)会員について (年会費等を支払っている会員数)	年会費等、年間で会費を支払っている会員数を性別・区分ごとに記入ください。 (この項目では、月会費や教室・イベントごとの参加費等のみ支払っている方は対象となりません。)



# 3-1.各種申請書類の申請方法

## 申請書類②-2 基礎情報書類

クラブ名\*

申請種別\*

(1) クラブ名

(2) 申請種別

※以下の情報は、登録前年度の3月31日時点の内容を記入ください。

**2.定期的に行うスポーツ活動種目・指導資格保有者について** (3) 定期的に行うスポーツ活動種目・資格保有者について

(1) 定期的に(年間で12回以上)行うスポーツ活動種目のみについて、以下の表の種目名の定期活動欄に✓を記入ください。なお、✓を記入した種目名において、当該種目の指導者に日本スポーツ協会公認スポーツ指導者資格を有する者が1名でも配置されている場合は指導者配置欄に✓を記入ください。  
※下記に実施している種目の記載が無い場合は、91~100の欄に種目名を記入ください。

種目名		定期活動	指導者配置	種目名		定期活動	指導者配置
1	アーチェリー			51	テニス		
2	アイスホッケー			52	ドッジボール		
3	アメリカンフットボール			53	トライアスロン		
				54	トランポリン		

～中略～

43	体操競技			93			
44	卓球			94			
45	ターゲット・バードゴルフ			95			
46	ダンス			96			
47	ダンススポーツ			97			
48	チアダンス			98			
49	チアリーディング			99			
50	綱引			100			

(2) 上記(1)で回答したスポーツ活動種目の合計数と、日本スポーツ協会公認スポーツ指導者配置種目の合計数を以下に記入ください。指導者配置種目がない場合は「0」を記入ください。

①スポーツ活動種目数\*  種目 (4)スポーツ活動種目数

②公認スポーツ指導者配置数\*  種目 (5)公認スポーツ指導者配置数

**3. クラブマネジャー・事務局員の配置状況及び公認マネジメント資格保有者**

(1) クラブマネジャー※3の配置の有無を記入ください。  
※3 クラブマネジャーとは、経営能力を有する専門的な人材とする。

配置  (6)クラブマネジャーの配置の有無

(2) クラブマネジャー及び事務局員の内、日本スポーツ協会公認マネジメント資格保有人数をそれぞれ記入ください。※4クラブマネジャー及びアシスタントマネジャー資格保有者がいない場合は、「0」を記入ください。  
※4 クラブマネジャーが事務局員を兼務している場合は、クラブマネジャーに記入ください。

①クラブマネジャー (7)公認クラブマネジャー資格保有者数

公認クラブマネジャー資格保有者数\*  人 (クラブマネジャー)

公認アシスタントマネジャー資格保有者数\*  人 (8)公認アシスタントマネジャー資格保有者数 (クラブマネジャー)

②事務局員 (9)公認クラブマネジャー資格保有者数

公認クラブマネジャー資格保有者数\*  人 (事務局員)

公認アシスタントマネジャー資格保有者数\*  人 (10)公認アシスタントマネジャー資格保有者数 (事務局員)

備考  (11)備考

## 3-1.各種申請書類の申請方法

### 申請書類②-2 基礎情報書類

画面項目名	内容
(1)クラブ名【必須】	クラブ名の正式名称を記入ください。
(2)申請種別【必須】	「新規」または「更新」を選択ください。 「新規」「更新」の定義については、P.12をご覧ください。
(3) 定期的に行うスポーツ活動種目・資格保有者について【必須】	年間で12回以上行うスポーツ活動種目のみについて、表の「定期活動」の欄に✓を記入ください。 なお、✓を記入した種目名において、当該種目の指導者に日本スポーツ協会公認スポーツ指導者資格を有する者が1名でも配置されている場合は指導者配置欄に✓を記入ください。 ※実施している種目の記載が無い場合は、91～100の欄に種目名を記入ください。
(4)スポーツ活動種目数【必須】	(3)で回答したスポーツ活動種目の合計数を記入ください。
(5)公認スポーツ指導者配置数【必須】	(3)で回答した日本スポーツ協会公認スポーツ指導者配置種目の合計数を記入ください。指導者配置種目が無い場合は「0」を記入ください。
(6)クラブマネジャーの配置の有無【必須】	クラブマネジャーの配置の有無を選択ください。 ※クラブマネジャーとは、経営能力を有する専門的な人材のことを指します。
(7)公認クラブマネジャー資格保有者数(クラブマネジャー)【必須】	クラブマネジャーの内、日本スポーツ協会公認クラブマネジャー資格の保有人数を記入ください。保有者がいない場合は「0」を記入ください。また、クラブマネジャーが事務局員を兼務している場合は、クラブマネジャーに記入ください。
(8)公認アシスタントマネジャー資格保有者数(クラブマネジャー)【必須】	クラブマネジャーの内、日本スポーツ協会公認アシスタントマネジャー資格の保有人数を記入ください。保有者がいない場合は「0」を記入ください。また、クラブマネジャーが事務局員を兼務している場合は、クラブマネジャーに記入ください。
(9)公認クラブマネジャー資格保有者数(事務局員)【必須】	事務局員の内、日本スポーツ協会公認クラブマネジャー資格の保有人数を記入ください。保有者がいない場合は「0」を記入ください。
(10)公認アシスタントマネジャー資格保有者数(事務局員)【必須】	クラブマネジャーの内、日本スポーツ協会公認アシスタントマネジャー資格の保有人数を記入ください。保有者がいない場合は「0」を記入ください。
(11)備考	備考がありましたら記入ください。

## 3-1.各種申請書類の申請方法

### 申請書類③ 規約・会則・定款等

クラブ名 *	<input type="text"/>	(1) クラブ名
申請種別 *	<input type="text"/>	(2) 申請種別

規約・会則・定款等を提出してください。  
新規登録時は提出必須です。更新登録時は、変更があった場合のみ提出してください。

ここにファイルをドロップしてください  (3) 規約・会則・定款等

画面項目名	内容
(1)クラブ名【必須】	クラブ名の正式名称を記入ください。
(2)申請種別【必須】	「新規」または「更新」を選択ください。 「新規」「更新」の定義については、P.12をご覧ください。
(3)規約・会則・定款等【必須】	各クラブで定めた規約等をデータで提出ください。データの追加方法は下記をご確認ください。

#### 〈データの添付方法〉

ここにファイルをドロップしてください

①「⋮」をクリックします。



ここにファイルをドロップしてください

- 追加
- 削除
- 開く
- ダウンロード

②「追加」を選択し、データをアップロードしてください。



## 3-1.各種申請書類の申請方法

### 申請書類④ 役員名簿

クラブ名 \*

申請種別 \*

貴クラブの規約等(規約・会則・定款等を指す)、事業計画・予算、事業報告・決算を議決する意思決定機関において、議決権を有する関係者全員の情報を入力してください。

なお、登録基準※では、議決権を有する者の過半数が所在する市町村の住民である(又は当該市町村の住民と当該市町村に近隣の市町村の住民を合算すると過半数である)ことが必要です。

※総合型地域スポーツクラブ登録基準細則第3条基本基準分類「(2)運営形態に関する基準」の「個別基準⑤地域住民が主体的に運営している」

新規登録時は提出必須です。(更新登録時は、変更があった場合のみ提出)  
更新登録時は、変更があった場合のみ以下に入力または添付にて申請してください。

※下記入力フォームに記入いただくかまたは申請書類④の内容を含む役員名簿を添付ファイルにて申請してください。

	役職 (3)役職	氏名 (4)氏名	居住地(市区町村名まで入力) (5)居住地
1	<input type="text"/>	<input type="text"/>	<input type="text"/>
2	<input type="text"/>	<input type="text"/>	<input type="text"/>
3	<input type="text"/>	<input type="text"/>	<input type="text"/>
4	<input type="text"/>	<input type="text"/>	<input type="text"/>
5	<input type="text"/>	<input type="text"/>	<input type="text"/>
6	<input type="text"/>	<input type="text"/>	<input type="text"/>
7	<input type="text"/>	<input type="text"/>	<input type="text"/>
8	<input type="text"/>	<input type="text"/>	<input type="text"/>
9	<input type="text"/>	<input type="text"/>	<input type="text"/>
10	<input type="text"/>	<input type="text"/>	<input type="text"/>
11	<input type="text"/>	<input type="text"/>	<input type="text"/>
12	<input type="text"/>	<input type="text"/>	<input type="text"/>
13	<input type="text"/>	<input type="text"/>	<input type="text"/>
14	<input type="text"/>	<input type="text"/>	<input type="text"/>
15	<input type="text"/>	<input type="text"/>	<input type="text"/>

【個人情報の取り扱いについて】

公益財団法人日本スポーツ協会総合型地域スポーツクラブ全国協議会総合型地域スポーツクラブ登録・認証制度の登録手続きにより取得した個人情報の取り扱いは、別に定める「公益財団法人日本スポーツ協会総合型地域スポーツクラブ登録・認証制度登録クラブ個人情報の取り扱いについて」に基づくものとします。

ここにファイルをドロップしてください (6)添付

(1) クラブ名

(2) 申請種別

画面項目名	内容
(1)クラブ名【必須】	クラブ名の正式名称を記入ください。
(2)申請種別【必須】	「新規」または「更新」を選択ください。 「新規」「更新」の定義については、P.12をご覧ください。
(3)役職【必須】※	議決権を有する関係者全員の役職を入力してください。
(4)氏名【必須】※	議決権を有する関係者全員の氏名を入力してください。
(5)居住地【必須】※	議決権を有する関係者全員の居住地を市区町村名まで入力してください。 例)東京都新宿区
(6)添付	議決権を有する関係者が多数おり、申請フォームに収まらない場合等は、(3)～(5)の項目を満たしている名簿を別途データにて添付いただくことも可能です。

※(3)～(5)は、規約等(規約・会則・定款等を指す)、事業計画・予算、事業報告・決算を議決する意思決定機関において、議決権を有する関係者全員の情報を入力してください。  
「(6)添付」にて名簿を別途提出いただく場合は、入力不要です。

17

## 3-1.各種申請書類の申請方法

### 申請書類⑤ 総合型クラブ内で承認を得た当該年度事業計画・予算

クラブ名 *	<input type="text"/>	(1) クラブ名
申請種別 *	<input type="text"/>	(2) 申請種別
当該年度事業計画・予算を提出してください。		
<input checked="" type="checkbox"/>	<input type="text"/>	(3) 当該年度事業計画・予算

画面項目名	内容
(1)クラブ名【必須】	クラブ名の正式名称を記入ください。
(2)申請種別【必須】	「新規」または「更新」を選択ください。 「新規」「更新」の定義については、P.12をご覧ください。
(3)当該年度事業計画・予算【必須】	総合型クラブ内で承認を得た当該年度事業計画書・予算を提出してください。

### 申請書類⑥ 総合型クラブ内で承認を得た前年度事業報告・決算

クラブ名 *	<input type="text"/>	(1) クラブ名
申請種別 *	<input type="text"/>	(2) 申請種別
総合型クラブ内で承認を得た前年度事業報告・決算を提出してください。 ※ 申請年度に創設した総合型クラブは提出不要		
<input checked="" type="checkbox"/>	<input type="text"/>	(3) 前年度事業報告・決算

画面項目名	内容
(1)クラブ名【必須】	クラブ名の正式名称を記入ください。
(2)申請種別【必須】	「新規」または「更新」を選択ください。 「新規」「更新」の定義については、P.12をご覧ください。
(3)前年度事業報告・決算【必須】	総合型クラブ内で承認を得た前年度事業報告書・決算を提出してください。※申請年度に創設した総合型クラブは提出不要

## 3-1.各種申請書類の申請方法

### 申請書類⑦ 評価指標を用いた自クラブの自己点検・評価の結果

クラブ名 *	<input type="text"/>	(1) クラブ名
申請種別 *	<input type="text"/>	(2) 申請種別
総合型クラブの評価指標を用いた自クラブの自己点検・評価の結果(Excel)を提出してください。		
<input checked="" type="checkbox"/>	ここにファイルをドロップしてください	(3) 評価指標を用いた自クラブの自己点検・評価の結果

画面項目名	内容
(1)クラブ名【必須】	クラブ名の正式名称を記入ください。
(2)申請種別【必須】	「新規」または「更新」を選択ください。 「新規」「更新」の定義については、P.12をご覧ください。
(3)評価指標を用いた自クラブの自己点検・評価の結果【必須】	評価指標を用いた自クラブの自己点検・評価の結果(Excel)を提出してください。 様式のダウンロードは <a href="#">こちら</a>

### 申請書類⑧ 申請書類⑤および申請書類⑥を議決した際の議事録

クラブ名 *	<input type="text"/>	(1) クラブ名
申請種別 *	<input type="text"/>	(2) 申請種別
当該年度事業計画・予算及び前年度事業報告・決算を議決した際の議事録を提出してください。 ※申請年度に創設した総合型クラブは前年度事業報告・予算を議決した際の議事録は提出不要		
<input checked="" type="checkbox"/>	ここにファイルをドロップしてください	(3)申請書類⑤および申請書類⑥を議決した際の議事録

画面項目名	内容
(1)クラブ名【必須】	クラブ名の正式名称を記入ください。
(2)申請種別【必須】	「新規」または「更新」を選択ください。 「新規」「更新」の定義については、P.12をご覧ください。
(3)申請書類⑤および申請書類⑥を議決した際の議事録【必須】	申請書類⑤「当該年度事業計画・予算」および申請書類⑥「前年度事業報告・決算」を議決した際の議事録を提出してください。 ※申請年度に創設したクラブは前年度事業報告・決算を議決した際の議事録は提出不要です。

## 3-1.各種申請書類の申請方法

### 申請書類⑨ スポーツガバナンスウェブサイトを用いた自己説明・公表確認書

クラブ名 *	<input type="text"/>	(1) クラブ名
申請種別 *	<input type="text"/>	(2) 申請種別
スポーツガバナンスウェブサイトが発行する自己説明・公表確認書を提出してください。		
<input checked="" type="checkbox"/>	ここにファイルをドロップしてください	(3) スポーツガバナンスウェブサイトを用いた自己説明・公表確認書

画面項目名	内容
(1)クラブ名【必須】	クラブ名の正式名称を記入ください。
(2)申請種別【必須】	「新規」または「更新」を選択ください。 「新規」「更新」の定義については、P.12をご覧ください。
(3)スポーツガバナンスウェブサイトを用いた自己説明・公表確認書【必須】	スポーツガバナンスウェブサイト(日本スポーツ振興センター)が発行する自己説明・公表確認書を提出してください。 スポーツガバナンスウェブサイトは <a href="#">こちら</a> スポーツガバナンスウェブサイト利用者マニュアル(登録・公表方法、自己説明・公表確認書の発行方法等)は <a href="#">こちら</a>

### 申請書類⑩ その他都道府県協議会が定める提出物

クラブ名 *	<input type="text"/>	(1) クラブ名
申請種別 *	<input type="text"/>	(2) 申請種別
都道府県協議会が定める提出物を提出してください。 ※申請書類①～⑨とは別に書類の提出が求められている場合		
<input checked="" type="checkbox"/>	ここにファイルをドロップしてください	(3) その他都道府県協議会が定める提出物

画面項目名	内容
(1)クラブ名【必須】	クラブ名の正式名称を記入ください。
(2)申請種別【必須】	「新規」または「更新」を選択ください。 「新規」「更新」の定義については、P.12をご覧ください。
(3)その他都道府県協議会 が定める提出物	申請書類①～⑨の他に各都道府県協議会が定める提出物がある場合は、提出ください。

## 3-1.各種申請書類の申請方法

### ★前年度申請書類から新規に申請を行う方法

- ①『申請/承認一覧』を選択します。
- ②「申請一覧」の「処理済み」を選択し、新規に申請を行う申請書を選択して開きます。  
※申請書類が「承認待ち」フォルダにある場合は、申請書類を1件ずつ開き、右下の確認ボタンを押すと、「処理済み」に移動します。

申請連番	件名	承認状態
0000000578	申請書類⑨	承認
0000000575	申請書類⑧	承認
0000000574	申請書類⑦	承認
0000000573	申請書類⑥	承認
0000000572	申請書類⑤	承認
0000000571	申請書類④	承認
0000000570	申請書類③	承認
0000000569	申請書類②-2	承認
0000000568	申請書類②-1	承認
0000000567	申請書類①	承認

- ③表示された申請書類の上部に表示される「新規に申請※1」をクリックする。
- ④必要に応じて内容を変更し、「申請」をクリックして申請を行います。

分類	個別基準	左記を満たす場合✓印
1	①多項目(複数種目)のスポーツ活動を実施している。	
2	②多世代(複数世代)を対象としている。	

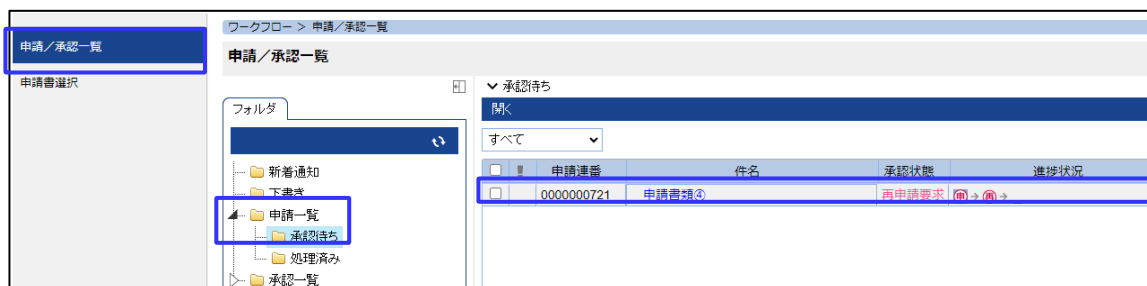
※1 過去の申請書類を活用し、新たに申請書類を作成することができる(各種申請書類の申請種別である「新規(登録制度に新たに登録すること)」とは異なる)。

## 3-1.各種申請書類の申請方法

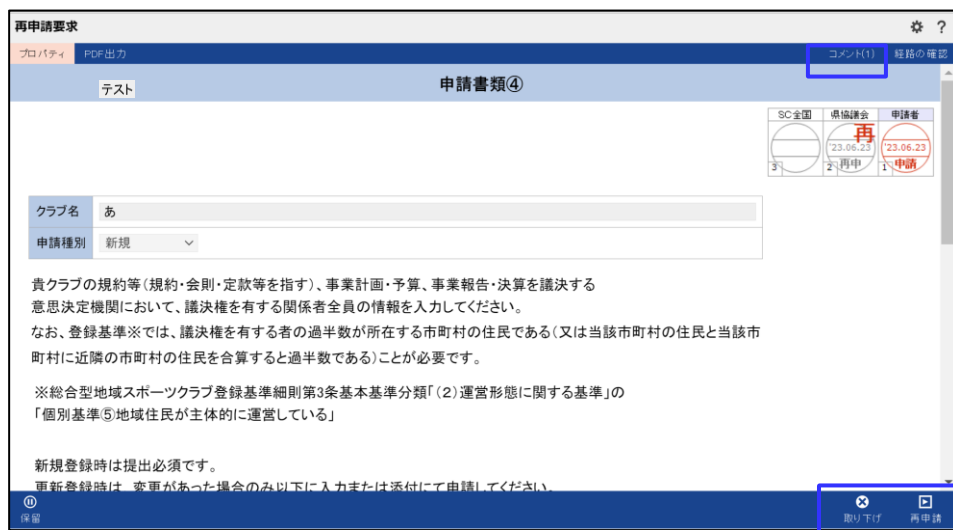
申請書類の入力内容に不備がある場合、県協議会からクラブへ再度申請するように依頼することができます(再申請要求)。

### ★再申請要求を受けた際の修正および再申請方法

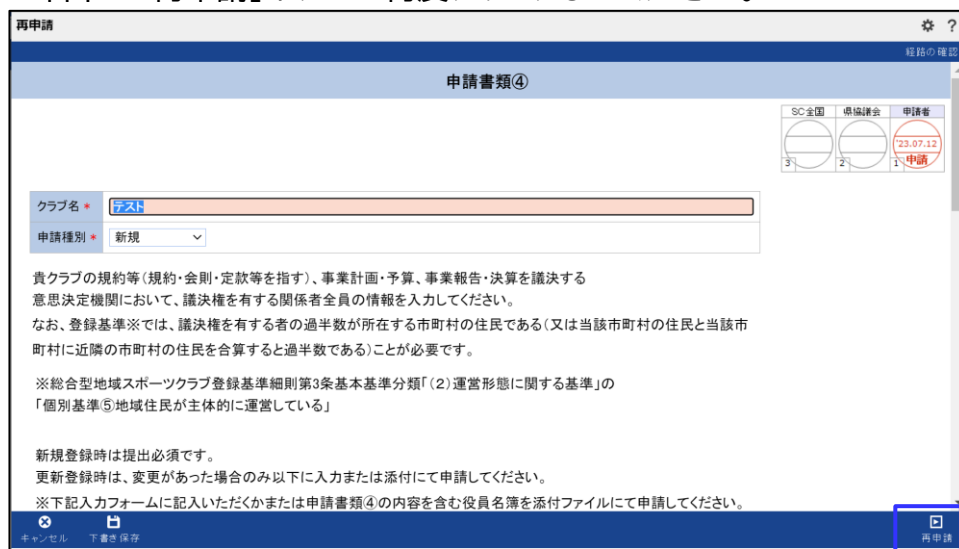
- ① 『申請/承認一覧』の「申請一覧」フォルダの「承認待ち」を開き、承認状態が「再申請要求」となっている申請書類を選択すると、申請書類の画面が表示されます。



- ② 再申請要求された理由は、右上の「コメント」より確認することができます。再申請要求された書類を取り下げる場合は「取り下げ」ボタンを押してください。内容を修正し、再度申請する場合は「再申請」ボタンを押してください。



- ③ ②にて「再申請」ボタンを押した場合、申請書類の編集が可能になります。内容を修正し、右下の「再申請」ボタンを再度クリックしてください。



- ④ 画面の右下に出てくる「実行」ボタンを押せば、再申請は完了となります。



※再申請や取り下げが完了した申請書類は、『申請/承認一覧』の「申請一覧」フォルダの「処理済み」に移動します。

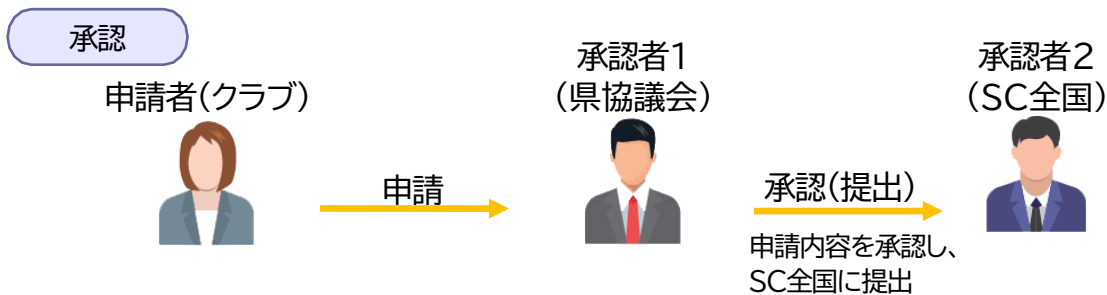


# 第4章

## 承認手続き

### 4-1. 概要

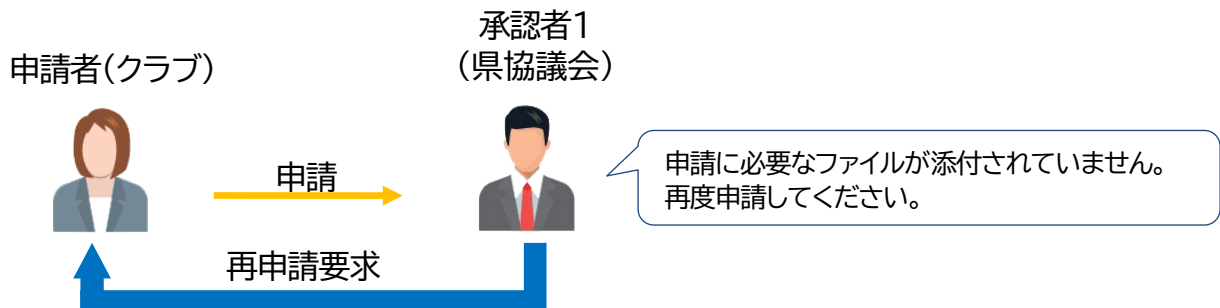
申請者(クラブ)から申請された各申請書類を承認者1(県協議会)にて確認し、承認の可否を判断します。以下のように承認処理を行います。



※県協議会の承認は12～2月頃、SC全国の承認は3月頃に行われます。  
(あくまで目安であり、手続き状況によって承認時期は前後する場合があります。)

#### 再申請要求

申請書類の入力内容に不備がある場合など、内容を修正後、再度申請するように依頼することができます。



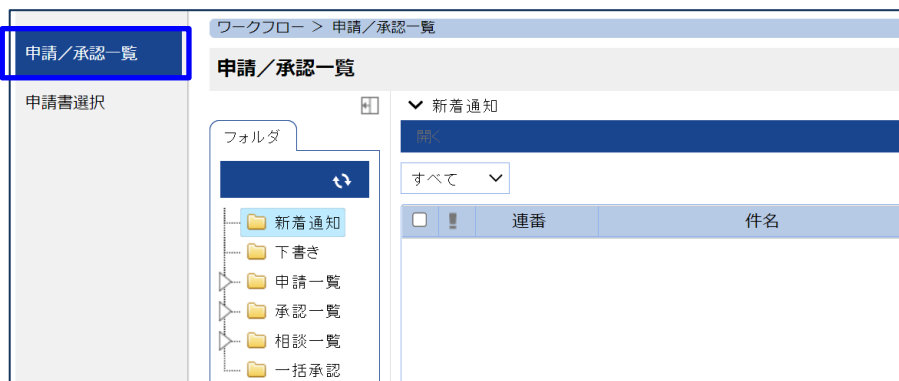
※再申請要求された申請書類の修正・再申請方法は、P.22をご覧ください。

※申請書類の申請後、県協議会から再申請要求(修正依頼)をされる場合があります。  
再申請要求された申請書類は「新着通知」フォルダ(P.24参照)に届くため、定期的に登録システムを確認してください。

## 4-2. 申請/承認画面一覧

クラブが申請した各申請書類の申請/承認状況を確認することができます。  
「申請/承認一覧」の各種フォルダの機能は以下の通りです。

1)「申請/承認一覧」を選択します。



### ①新着通知

自分が申請した申請書の最終承認または否決等が行われた際にその申請書が表示されます。(初期設定では受信後10日で表示されなくなります。)

フォルダ	申請連番	件名	承認状態	進捗状況	申...	申..	クラブ名
新着通知	0000000079	申請書類①	申請中	申請 → 承認 → 済	202...	申..	JSPOクラブ
新着通知	0000000078	申請書類②	申請中	申請 → 承認 → 済	202...	申..	JSPOクラブ
新着通知	0000000077	申請書類③	申請中	申請 → 承認 → 済	202...	申..	JSPOクラブ
新着通知	0000000076	申請書類⑦	申請中	申請 → 承認 → 済	202...	申..	JSPOクラブ
新着通知	0000000075	申請書類⑥	申請中	申請 → 承認 → 済	202...	申..	JSPOクラブ
新着通知	0000000074	申請書類⑤	申請中	申請 → 承認 → 済	202...	申..	JSPOクラブ
新着通知	0000000073	申請書類④	申請中	申請 → 承認 → 済	202...	申..	JSPOクラブ

### ②下書き

下書き保存した申請書類の一覧が表示されます。(下書き保存の仕方はP.10をご覧ください。)

フォルダ	下書き連番	件名	承認状態	進捗状況	申請日時
下書き	0000000010	申請書類④	下書き	申請 → 承認 → 済	
下書き	0000000009	申請書類②-1	下書き	申請 → 承認 → 済	
下書き	0000000007	申請書類①	下書き	申請 → 承認 → 済	

### ③申請一覧

「申請一覧」では、クラブが申請した「承認待ち」「処理済み」となった申請書の一覧が以下のサブフォルダにカテゴリされ一覧表示されます。(都道府県協議会が代理入力した申請書もこのフォルダに表示されます。)

フォルダ	申請連番	件名	承認状態	進捗状況	申請日時
承認待ち	0000000083	申請書類⑨	申請中	申請 → 承認 → 済	2022/07/14 1
承認待ち	0000000082	申請書類⑧	再申請要求	申請 → 承認 → 済	2022/07/14 1

サブフォルダ名	内容
承認待ち	承認待ちの申請書の一覧が表示されます。
処理済み	取り下げ、否決、再申請要求、および最終承認が行われ「確認」まで済んでいる申請書の一覧が表示されます。

※「承認一覧」「相談一覧」「一括承認」はクラブ関係者の方は使用しない機能となります。



## その他表示機能

### ★一覧設定

一覧設定では、新着通知設定と一覧表示項目の設定を行うことができます。

⚙️をクリックし、表示されたメニューから「一覧設定」を選択すると一覧設定画面が表示されます。

#### i)新着通知設定

新着通知の表示対象期間の設定ができます。(初期設定では受信後10日で表示されなくなります。)

#### ii)一覧表示項目の設定

各一覧で表示される項目を選択することができます。

申請/承認一覧

件名で検索

一覧設定

ツリー表示

本人として申請

表示対象期間  設定しない  設定する

受信後 10 日間

一覧

状態の保存  保存しない  保存する

優先度  表示する  表示しない

申請連番  表示する  表示しない

件名  表示する  表示しない

承認状態  表示する  表示しない

進捗状況  表示する  表示しない

期日  表示する  表示しない

クラブ名  表示する  表示しない

表示する  表示しない

表示する  表示しない

表示する  表示しない

保存

状況	申請日時	申請者
⑤	2019/03/12 AM	岩田 宏
⑤	2019/03/12 AM	岩田 宏
⑤	2019/03/12 AM	岩田 宏
⑤	2019/03/12 AM	岩田 宏
⑤	2019/04/12 AM	岩田 宏
⑤	2019/04/05 AM	岩田 宏

### ★詳細検索

詳細検索では、申請書類名やクラブ名、申請日などの項目で申請書類を検索することができます。

▼をクリックし、表示されたメニューから「詳細検索画面を開く」を選択すると詳細検索画面が表示され、申請書類の状態を指定して検索を行うことができます。

申請/承認一覧

件名で検索

▼

件名で検索

詳細検索画面を開く

検索ボタン 標準 保存 削除

検索方法 全ての条件を満たす

優先度  指定なし  通常  至急

申請連番  全件 0 から 9999999999

件名  を含む  あいまい

承認状態  指定なし  承認済み  承認  否決  再申請要求  取り下げ  委託

期日  全件  指定あり  指定なし

申請日  全件 年 月 日 参照 から 年 月 日 参照 AM

申請者名  を含む  あいまい

処理日  全件 年 月 日 参照 から 年 月 日 参照 AM

クラブ名  を含む  あいまい

を含む  あいまい

を含む  あいまい

削除済みの申請のみ

検索

期日	申請日時	申請者
	2023/04/14 17:32:00	申請者CLUE
	2023/04/14 17:25:05	申請者CLUE
	2023/04/14 17:24:45	申請者CLUE
	2023/04/14 17:24:10	申請者CLUE
	2023/04/14 17:23:46	申請者CLUE
	2023/04/14 17:23:22	申請者CLUE
	2023/04/14 17:22:34	申請者CLUE
	2023/04/14 17:21:47	申請者CLUE
	2023/04/14 17:21:07	申請者CLUE
	2023/04/14 17:17:15	申請者CLUE
	2023/04/06 16:37:28	申請者CLUE
	2022/07/13 20:37:05	申請者CLUE
	2022/07/13 15:53:49	申請者CLUE

# 第5章

## 登録システム機能について

### 5-1. 用語説明

登録システム内の機能名と概要は以下のとおりです。

機能名	概要	
申請	必要項目を入力し申請すると、申請書類ごとに承認依頼することができます。	
承認	申請書類の内容を確認し、承認／否決／再申請要求を行うことができます。	
申請書選択	申請書類が分類別に一覧表示されます。	
一覧	状態別に分類したフォルダを選択することで、以下の申請書類を一覧で確認することができます。	
	新着通知	クラブが申請した申請書について、最終承認、または否決等、承認が終了した申請書が結果と共に表示されます。(クラブのみ) 県協議会が承認する申請書が表示されます。(県協議会のみ)
	下書き	下書き保存した申請書類の一覧を確認することができます。
	申請一覧	申請者が申請した申請書類の一覧を確認することができます。(クラブのみ)
	承認一覧	承認する申請書類の一覧を確認することができます。 * 承認予定の申請書類の情報も表示されます。(県協議会のみ)
	相談一覧	相談内容を一覧で確認することができます。(県協議会のみ)
	一括承認	一括で承認処理を行う申請書ごとの一覧を表示することができます。(県協議会のみ)

## 5-2. アイコン説明

各フォルダに示されるアイコン等の説明は、以下のとおりです。

ワークフロー > 申請/承認一覧

申請/承認一覧 件名で検索

フォルダ

- 新着通知
- 下書き
- 申請一覧
  - 承認待ち
  - 処理済み
- 承認一覧
- 相談一覧
- 一括承認

承認待ち

開く

すべて

① 承認状態

② 進捗状況

総数: 11 分

承認状態	進捗状況	申請連番	件名	クラブ名
申請中	申→承→予	0000000079	申請書類①	JSPOクラブ
申請中	申→承→予	0000000078	申請書類⑨	JSPOクラブ
申請中	申→承→予	0000000077	申請書類⑧	JSPOクラブ
申請中	申→承→予	0000000076	申請書類⑦	JSPOクラブ
申請中	申→承→予	0000000075	申請書類⑥	JSPOクラブ
申請中	申→承→予	0000000074	申請書類⑤	JSPOクラブ
申請中	申→承→予	0000000073	申請書類④	JSPOクラブ
申請中	申→承→予	0000000072	申請書類③	JSPOクラブ
申請中	申→承→予	0000000071	申請書類②-2	JSPOクラブ
申請中	申→承→予	0000000070	申請書類②-1	JSPOクラブ
申請中	申→承→予	0000000069	申請書類①	JSPOクラブ

①「一覧表示」に表示されている「承認状態」の表示の意味は以下の通りです。

カテゴリ	表示内容	意味
申請 (クラブ)	「申請中」	申請中であることを表します。
	「承認」	申請が承認されたことを表します。
	「否決」	申請が否決されたことを表します。
	「再申請要求」	申請が再申請要求されたことを表します。
	「取り下げ」	申請が取り下げられた(取り下げた)ことを表します。
	「承認待ち」	申請が承認待ち状態であることを表します。
	「保留」	申請が申請を保留状態であることを表します。
承認 (県協議会)	「承認済み」	申請を県協議会が承認処理をしたことを表します。 まだ最終処理が終了していない状態です。
	「承認予定」	申請を県協議会が承認処理する予定であることを表します。 まだ承認処理がまわってきていない状態です。

②「一覧表示」に表示されている「進捗状況」の各アイコンの意味は以下の通りです。

アイコン	意味
申	申請者が申請を行ったことを表します。
承	各承認ステージの承認者が承認したことを表します。
予	申請書が届いておらず、承認する予定の承認者の人を表します。
承	現在の処理者(承認者)を表します。
否	否決を表します。
取	取り下げを表します。
再	再申請要求を表します。
☐	承認がスキップされたことを表します。
保	保留を表します。

## 改訂履歴

Ver.	改訂日	内容
令和4年度		
1.1	2022/07/20	第2章に「初めてログインする場合」を追加(P.6)
令和5年度		
2.0	2023/04/21	・情報修正(P.3,4,7,9,12,13,15,16,17,18,19,20,23) ・第3章に「前年度申請書類から新規に申請を行う方法」を追加(P.21) ・第4章から「承認一覧」を削除 ・第4章に「詳細検索」を追加(P.24)
2.1	2023/7/13	・第3章に「再申請要求を受けた際の修正および再申請方法」を追加(P.22) ・情報追記(P.23)
2.2	2023/9/20	・第1章「1-2.登録完了メールの確認」の登録情報の反映時間を修正(P.5)
令和6年度		
3.0	2024/8/22	・「手続きの流れ・スケジュール(目安)」を追加(P. 3) ・第2章「2-1.ログイン」に「パスワードを忘れてしまった場合」を追加(P. 7) ・第3章「申請書類①」の申請種別および基準適合状況に説明を追加(P. 12) ・第3章「申請書類②-1～⑩」の申請種別に説明を追加(P. 13,15,16,17,18,19,20) ・第3章「★前年度申請書類から新規に申請を行う方法」に注釈(※)を追加(P. 21) ・第4章「4-1.概要」に注釈(※)を追加(P. 23) ・情報修正(P. 9)





©掲載内容の無断転載を禁じます。本マニュアルに関する著作権、並びに、その他のすべての知的所有権は、株式会社OSKに独占的に帰属します。株式会社OSKの事前の書面による承諾を得ることなく、本マニュアルを複製、要約、配布、転用、翻訳、使用許諾又は、手段を問わず転送することはできないものとしします。※記載されている会社名、製品名は、各社の登録商標または商標です。

【システム開発者】

**株式会社OSK**  
〒130-0013 東京都墨田区錦糸 1-2-1  
アルカセントラル



